

Teilzeitberufsausbildung – Einstieg begleiten - Perspektiven öffnen: Vergleich der Auswertung 2009 und 2010 (Stand der Daten: 26.01.2010 und 19.01.2011)



Bochum, 01. Februar 2011

Julia Mahler, Dr. Maria Icking, Karin Linde

Vergleich der TEP-Projekte und Teilnehmer/-innen-Daten 2009 bis 2011

2009: 13 Projekte

Start: April/Mai 2009

0,47 Mio. ESF u. Landesmittel

2010: 28 Projekte (31 Träger)

Start: März/April 2010

1,63 Mio. ESF- u. Landesmittel

2011: 44 Projekte (51 Träger)

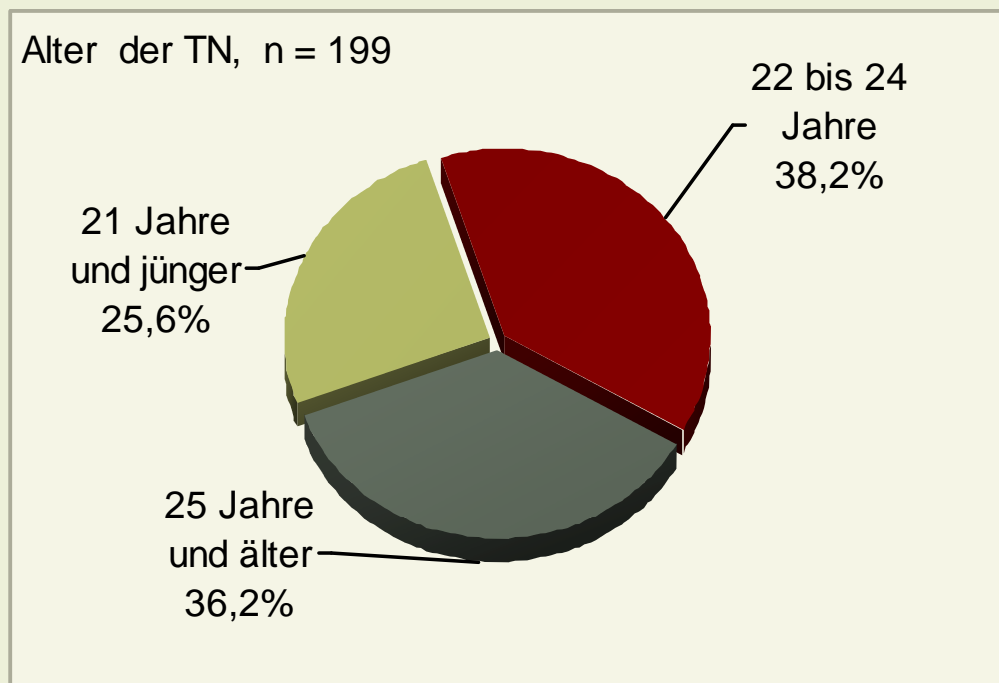
Start: März/April 2011

3,039 Mio. ESF-u. Landesmittel

Über ein Drittel sind älter als 25 Jahre!

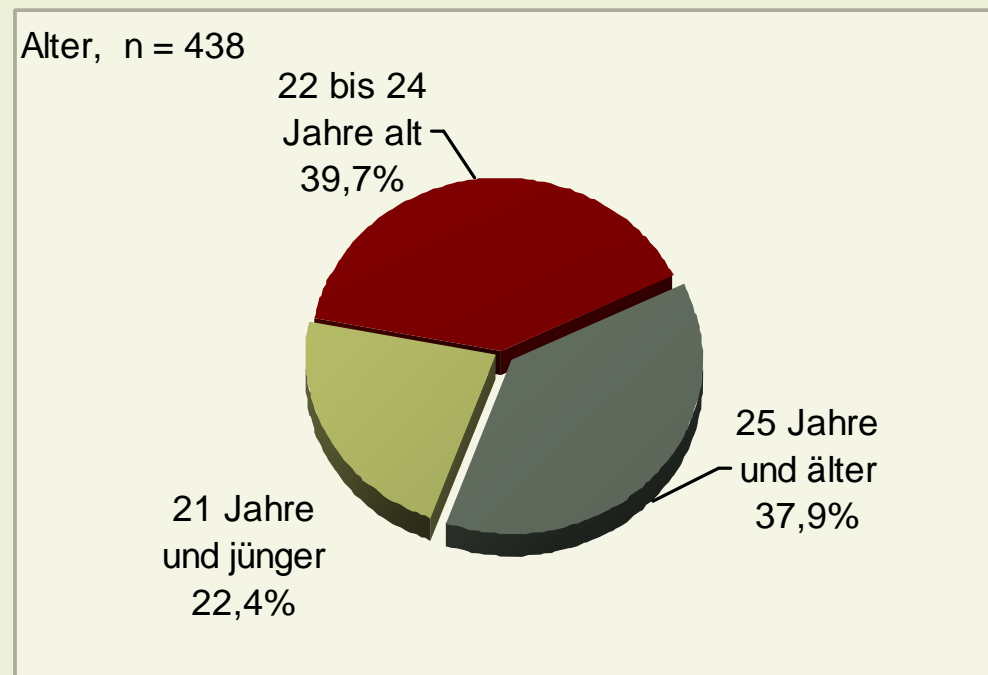
2009

- 199 Teilnehmende (4 Väter)



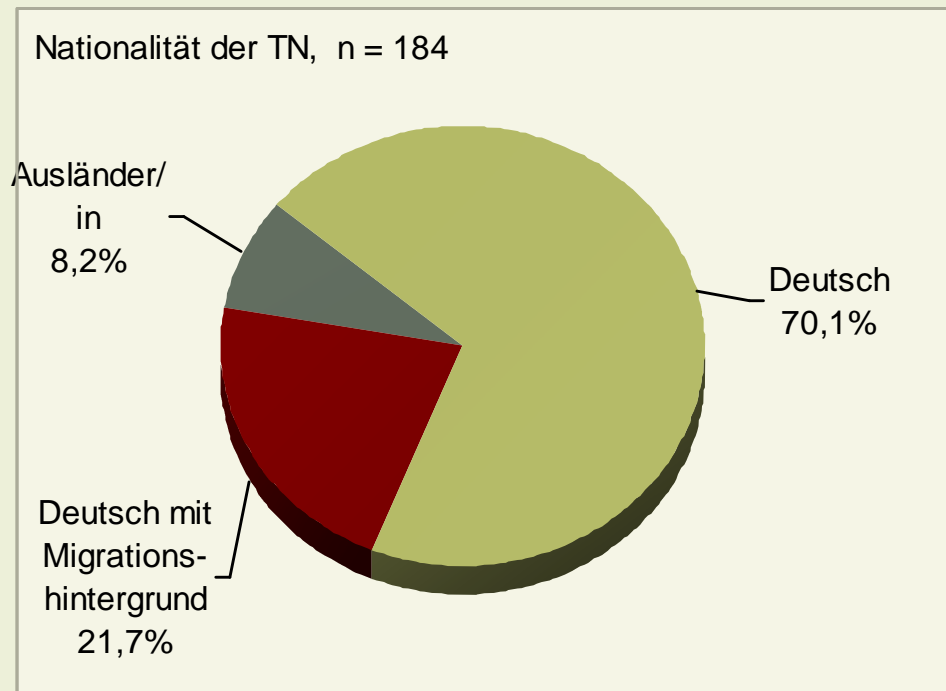
2010

- 438 Teilnehmende (10 Väter)

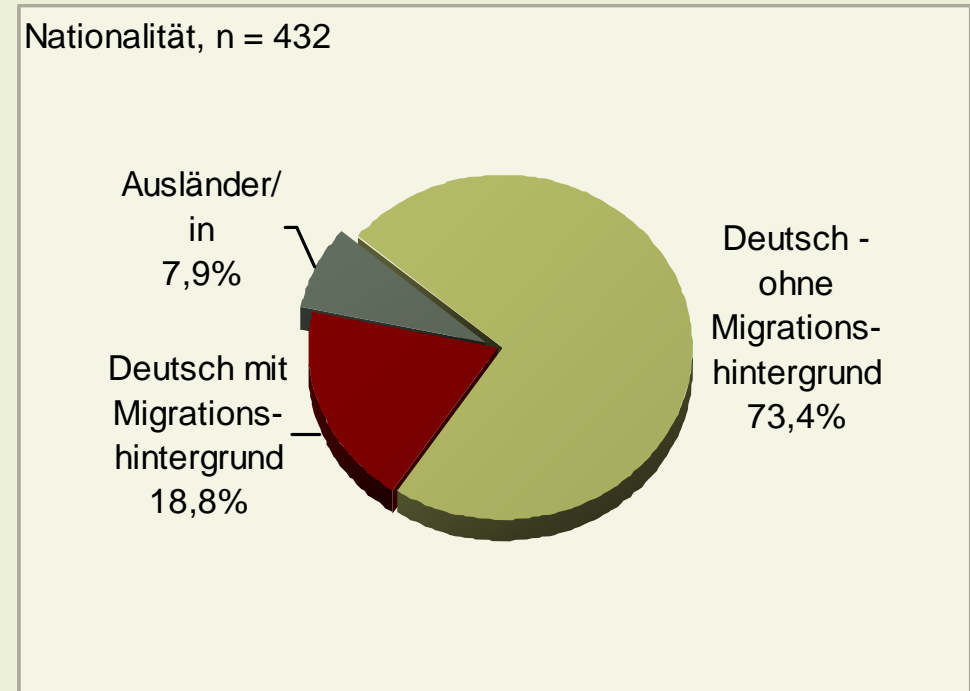


Weniger als ein Drittel haben einen Migrationshintergrund!

2009



2010



Kinderanzahl und Pflege Angehöriger: Fast alle Kinder sind unter 15 Jahren alt!

2009 (n=194 Angaben)

- **75,0 %:** 1 Kind
- **19,9 %:** 2 Kinder
- **5,1 %:** 3 bzw. 4 Kinder

- **2,0 %:** Pflege Angehöriger

2010 (n= 432 Angaben)

- **0,7 %:** Kein Kind
- **73,4 %:** 1 Kind
- **21,3 %:** 2 Kinder
- **4,6 %:** 3 bzw. 4 Kinder

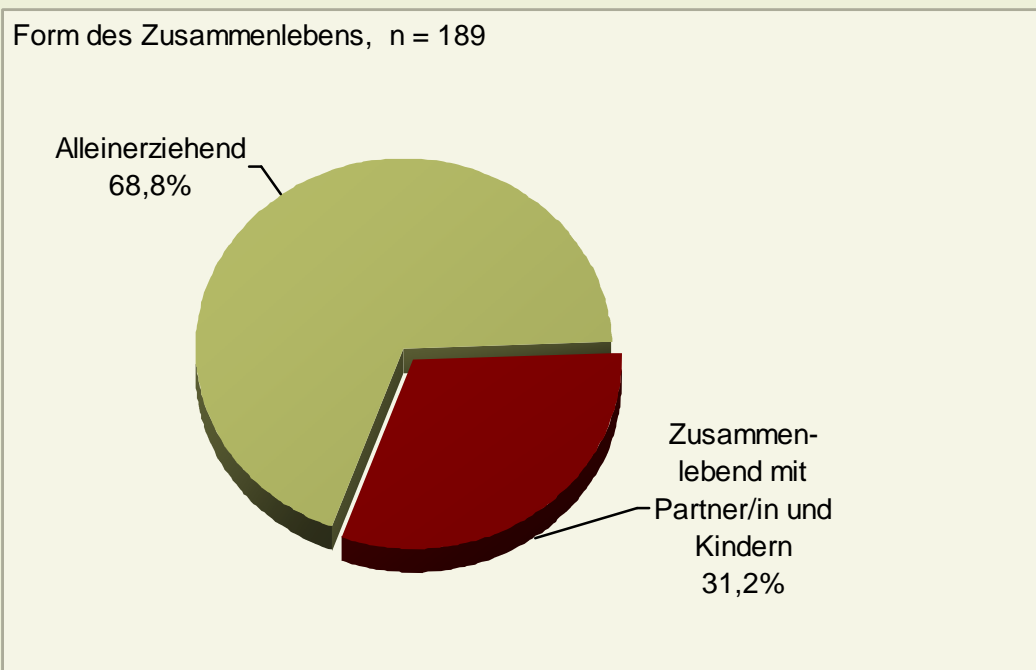
**Fast 44 % haben Kinder im
betreuungsintensiven Alter von unter
3 Jahren**

- **1,3 % Pflege Angehöriger**
(n = 432)

Die Struktur der Teilnehmenden 2009 und 2010

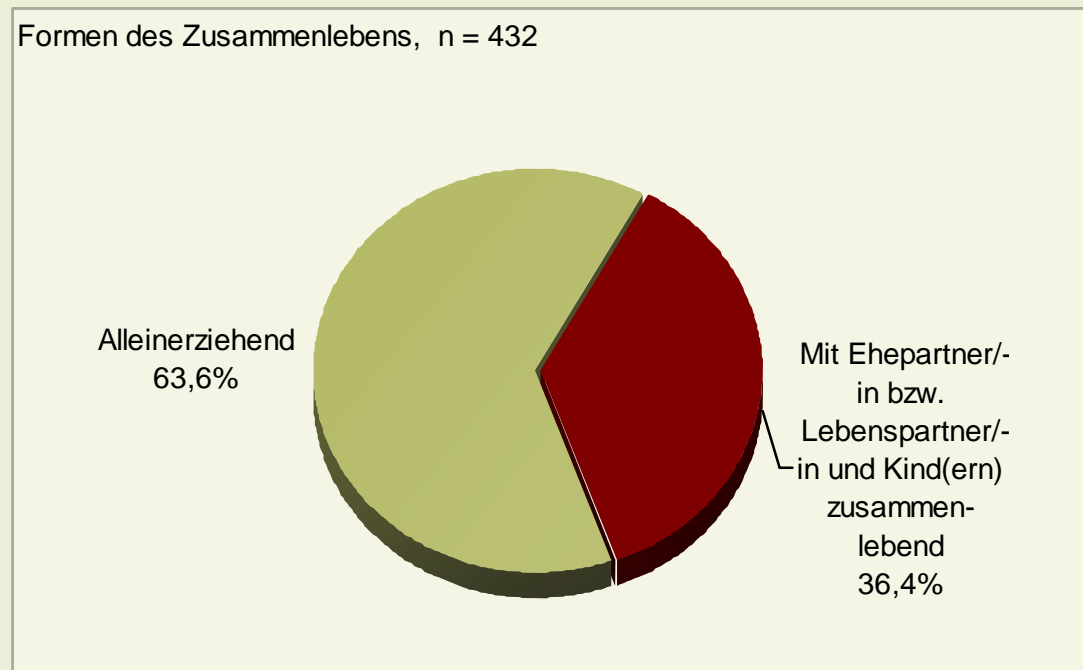
Die meisten sind alleinerziehend!

2009



(4,2 % leben mit Kind bei den Eltern)

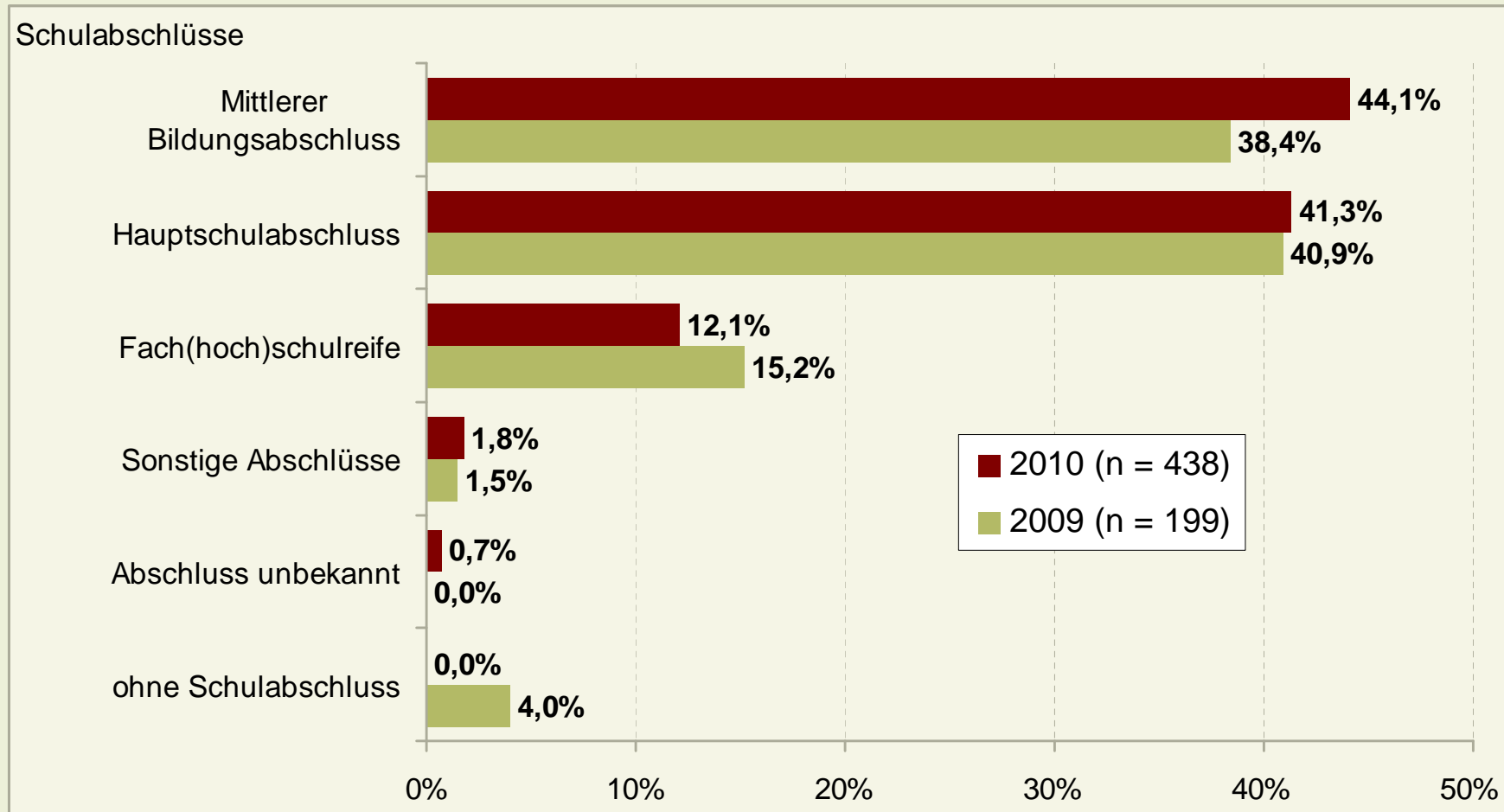
2010



(5,6% leben mit Kind bei den Eltern)

Qualifikation der Teilnehmenden: Schulabschlüsse

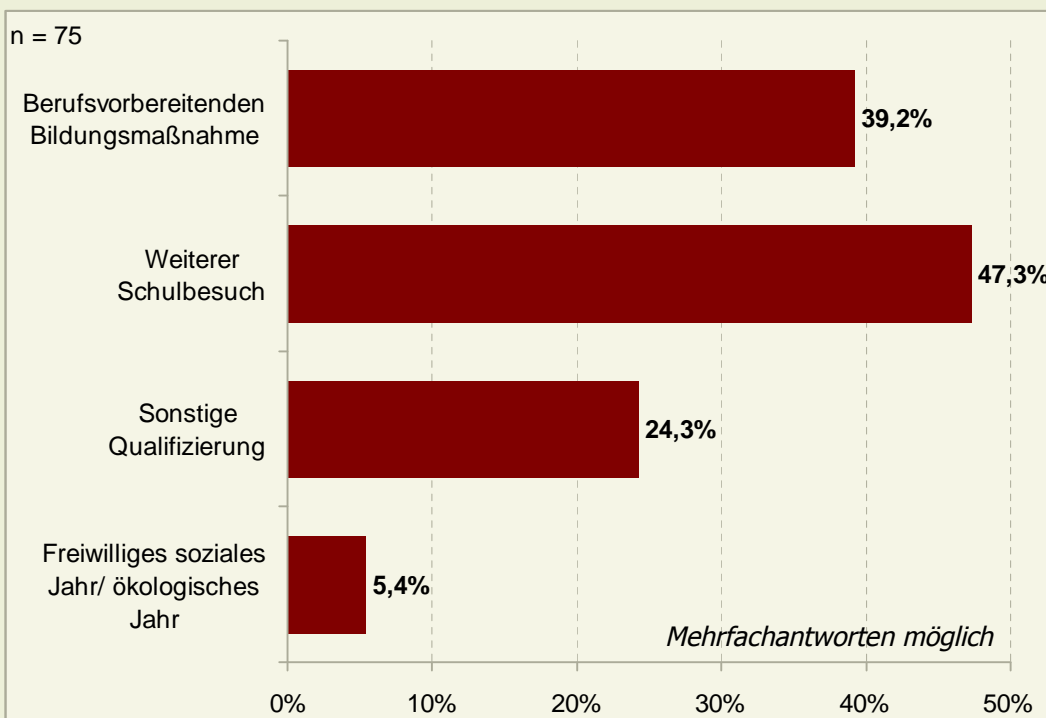
2010: Gestiegener Anteil von mittleren Schulabschlüssen!



Qualifikation der Teilnehmenden: Schulische und berufsbildende Qualifizierungen nach Schulabschluss

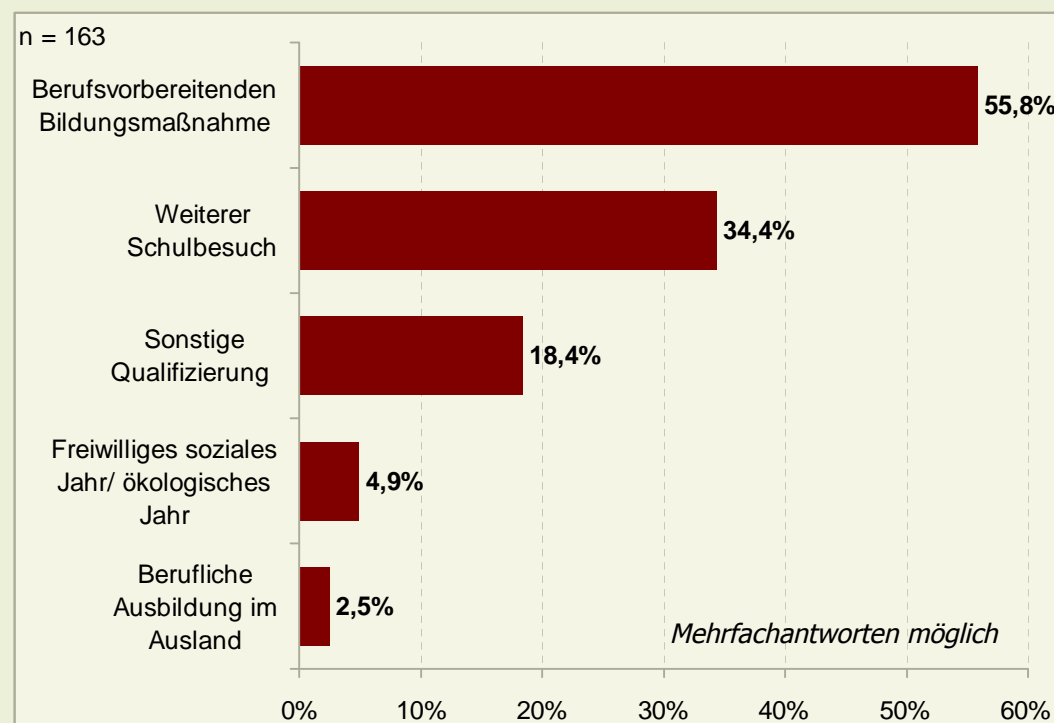
2009

75 Teilnehmer (rd. 38%) haben bereits vor Maßnahmeeintritt eine schulische oder berufsbildende Qualifizierung absolviert:



2010

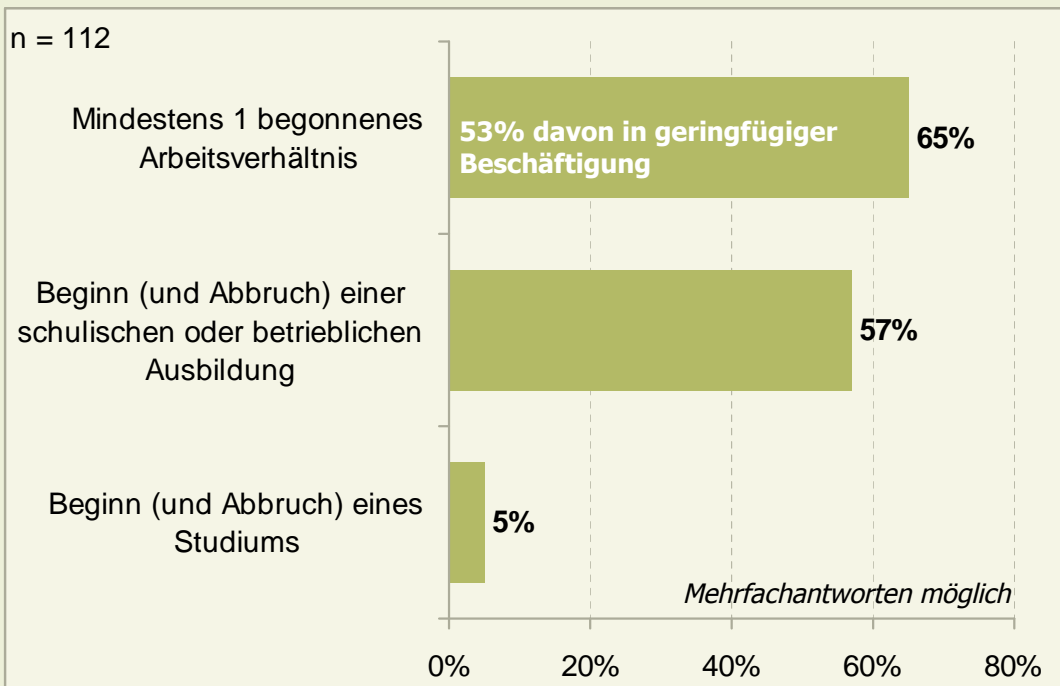
163 TN (rd. 37%) haben bereits vor Maßnahmeeintritt eine schulische oder berufsbildende Qualifizierung absolviert:



Qualifikation der Teilnehmenden: Berufliche Vorerfahrungen nach Schulabschluss

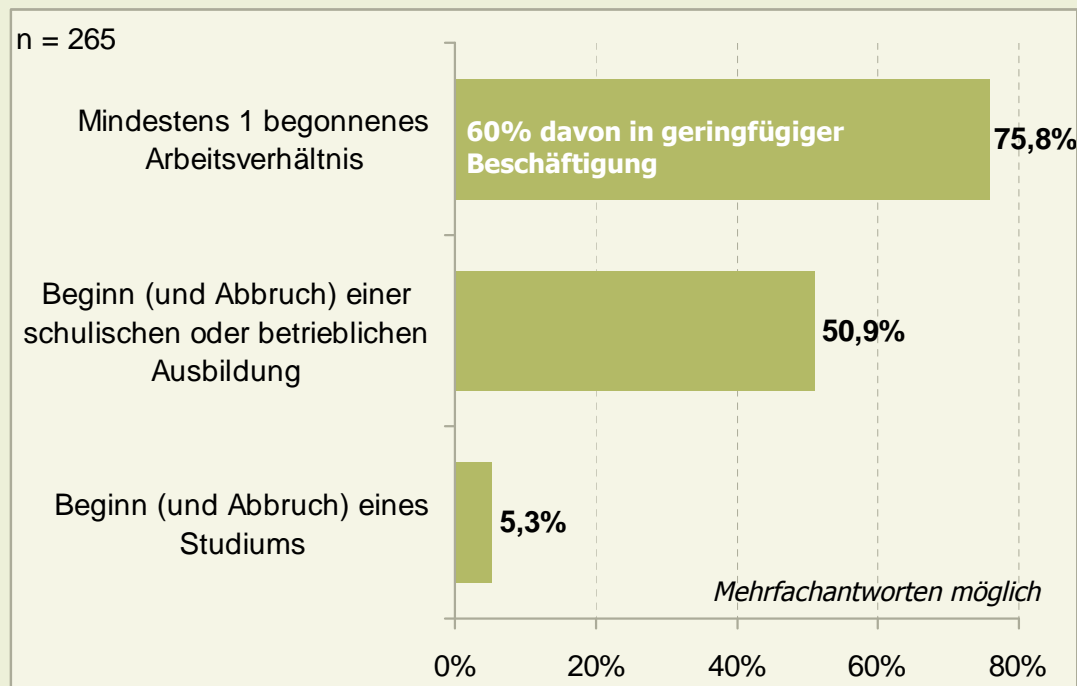
2009:

112 TN (rd. 56%) bringen berufliche Vorerfahrungen mit:



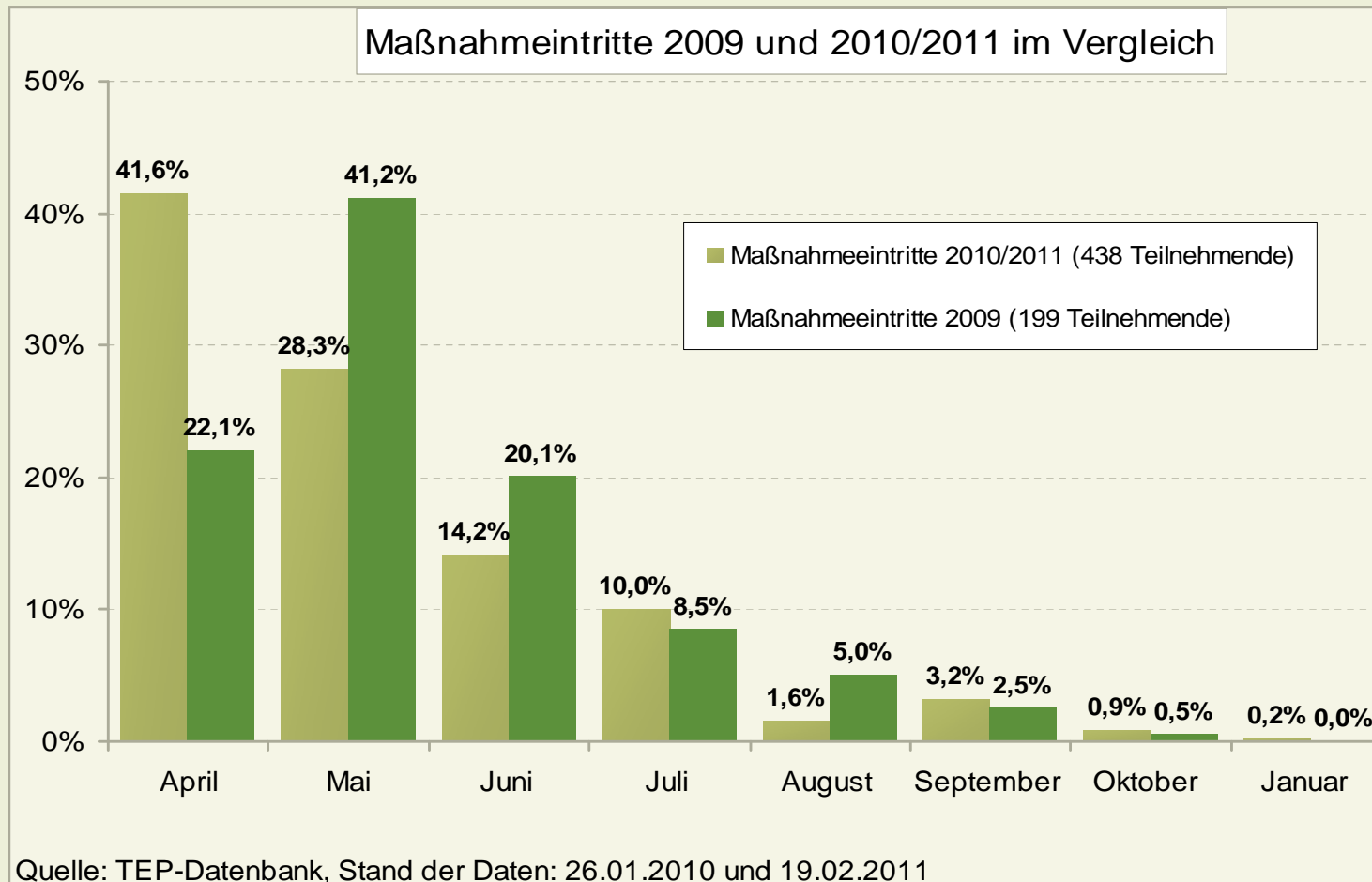
2010:

265 TN (rd. 61%) bringen berufliche Vorerfahrungen mit:



Beginn der Teilnehmenden in der TEP-Maßnahme

(Maßnahmeeintritte 2009 und 2010)



<i>Mehrfachnennungen möglich</i>	2009: (n= 190)	2010: (n = 427)
• über die Arbeitsagentur/ARGE	73,7 %	67,2 %
• aus anderen Maßnahmen des Trägers oder anderer Träger	8,4 %	8,7 %
• nach Information über unterschiedliche Medien	7,9 %	21,3%
• über Freunde, Bekannte	2,6 %	6,6 %
• sonstiges	7,4 %	9,4 %

Genutzte Angebote in TEP-Projekten 2010

Vorbereitungsphase

(N= 423, Mehrfachnennungen möglich)

Angebote der Vorbereitungsphase	in %
Anwendung der Jobmappe NRW	79,9 %
Sozialpädagogische u.ä. Unterstützung/Beratung bei individuellen Problemlagen	75,7 %
Berufswahlorientierung	75,7 %
Profiling/Kompetenzbilanzierung	75,2 %
Unterstützung bei der Kinderbetreuung	34,3 %
Sonstige Angebote	11,6 %
Qualifizierung (n = 327), mit folgenden Mehrfachnennungen:	77,5 %
Bewerbungstraining	98,5 %
Trainings zur Verbesserung von Schlüsselkompetenzen	65,4 %
EDV	57,5 %
Mathematik	45,6 %
Sonstige fachbezogene Qualifizierung	23,2 %
Sprachförderung	22,6 %
Fachbezogene Qualifizierung i.R. zertifizierter Qualifizierungsbausteine	8,0 %
Sonstige Angebote	4 %

Begleitete Ausbildung in TEP-Projekten 2010

Stand Januar 2011

- ✓ 118 Teilnehmer/innen sind in eine begleitete Ausbildung eingetreten
- ✓ 87 TN (74 %) befinden sich in einer Ausbildung in Teilzeit
- ✓ 31 TN befinden sich in einer Ausbildung in Vollzeit

- ✓ 3 TN haben eine abgebrochene Ausbildung fortgesetzt
 - In 39 % der Fälle handelt es sich um einen im Betrieb zusätzlich geschaffenen Ausbildungsplatz

Rahmendaten zur begleiteten Ausbildung (2010)

Bisher durchgeführte Unterstützungsleistungen in der Ausbildungsphase (n = 113)
Mehrfachnennungen möglich:

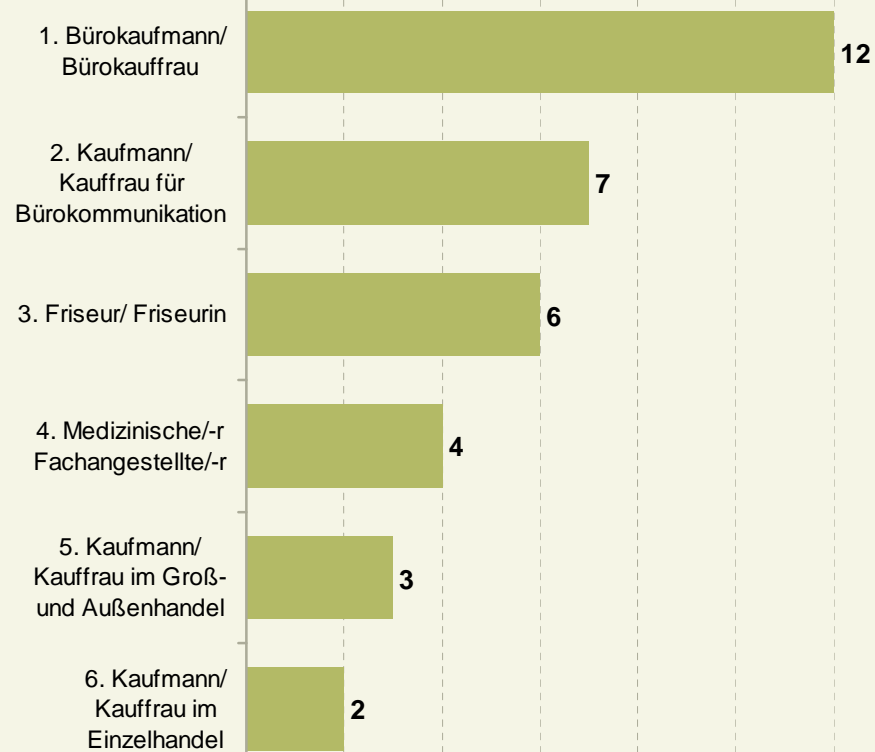
Regelmäßige Kontaktpflege mit TN	92,0 %
Beratung des Ausbildungsbetriebs	81,4 %
Beratung zu finanziellen Fragen	72,6 %
Beratung in Fragen der Alltagsorganisation	58,4 %
Regelmäßige Motivationsgespräche	45,1 %
Unterstützung bei der Kinderbetreuung	36,3 %
Unterstützung bei Konflikten im Betrieb	32,7 %
Unterstützung durch Gespräche mit der zuständigen Kammer	16,8 %
Unterstützung durch Kooperation mit der Berufsschule	14,2 %
Unterstützung des Berufsschulunterrichtes (Nachhilfe)	10,6 %
Sprachförderung (deutsch)	5,3 %
Vermittlung in eine abH	4,4 %

TEP-Projekte 2009 und 2010: Begleitete Ausbildung

Die häufigsten Ausbildungsberufe

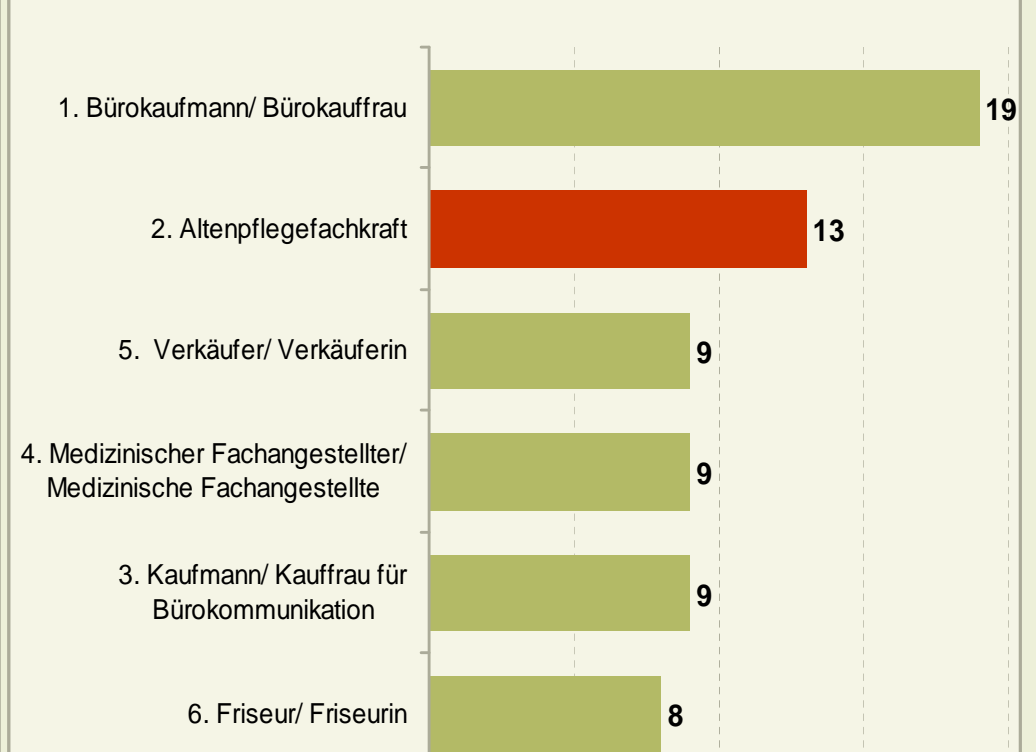
2009: 21 verschiedene Berufe und die Top 6

Top 6 begleitete Ausbildungsberufe 2009 n = 34



2010: 31 verschiedene Berufe und die Top 6

Top 6 begleitete Ausbildungsberufe 2010 n = 67

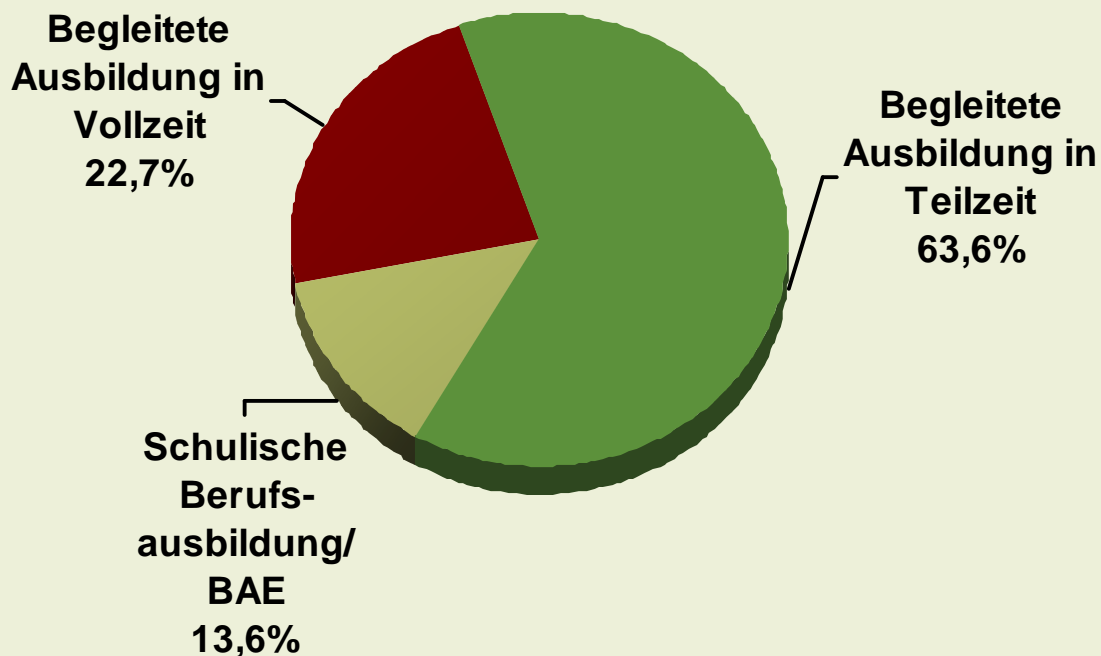


Übergänge in Ausbildung 2009 und 2010

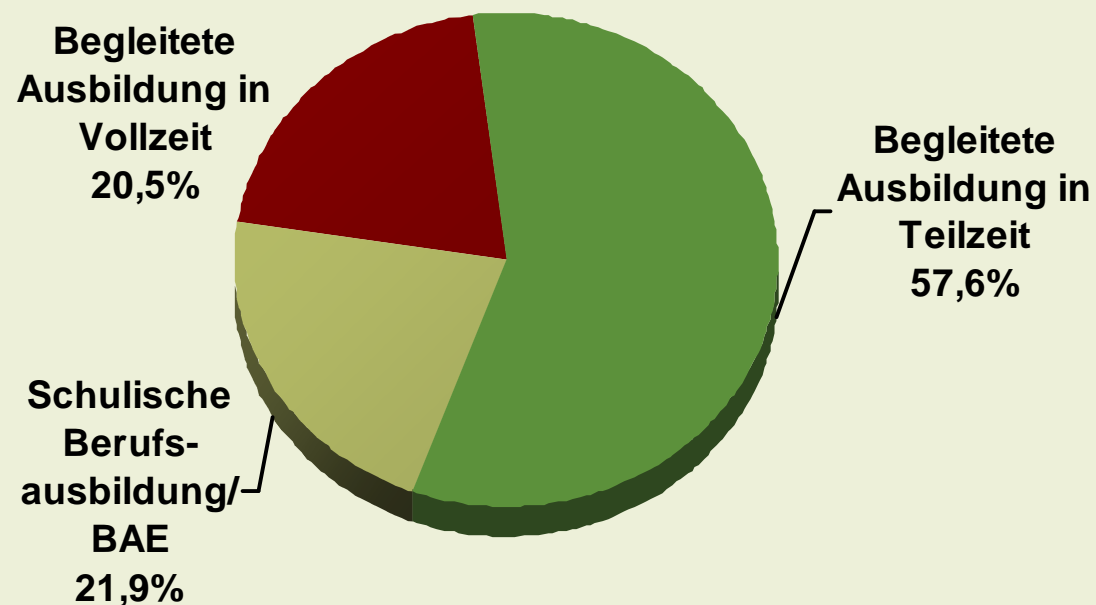
2009: 66 TN in betrieblicher, überbetrieblicher und schulischer Ausbildung

2010: 151 TN in betrieblicher, überbetrieblicher und schulischer Ausbildung

Eintritte in Ausbildung 2009, n = 66



Eintritte in Ausbildung 2010, n = 151



Beteiligte Kammern bei den Ausbildungsverträgen der TEP-Teilnehmenden 2010

• Industrie- und Handelskammern	53 x
• Handwerkskammern	26 x
• Ärztekammern	6 x
• Rechtsanwaltskammern	4 x
• Bundesverwaltungsamt	3 x
• Bezirksregierungen	2 x
• Zahnärztekammer	2 x
• Landwirtschaftskammer	1 x
• Tierärztekammer	1 x
• Apothekerkammer	1 x
• Sonstige	23 x

Vergütung der Auszubildenden in einer Teilzeitausbildung 2010

(n= 82)

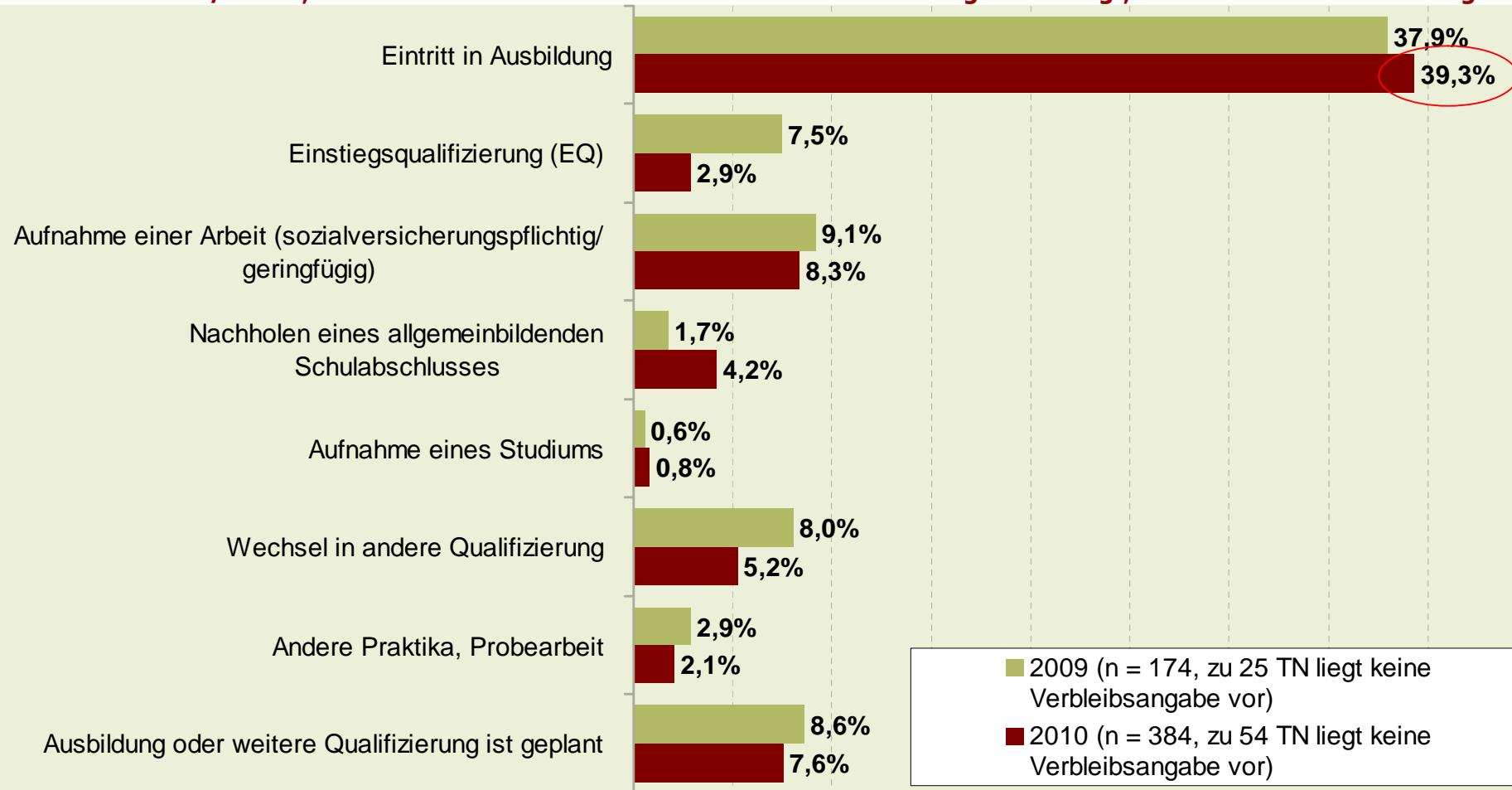
- **Bezahlung anteilig nach Wochenstunden (i.D.30 Std./Woche) bei: 77 Auszubildenden in Teilzeit**
- **Bezahlung wie bei Vollzeitausbildung bei: 5 Auszubildenden in Teilzeit**

Positive berufliche Entwicklung der TEP-Teilnehmenden 2009 und 2010 im Vergleich

76 % der TN 2009*

70 % der TN 2010*

* Die Teilnehmer/-innen, deren Verbleib unbekannt ist oder zu denen keine Angabe vorliegt, wurden bei der Berechnung nicht berücksichtigt



Keine berufliche Entwicklung der TEP-Teilnehmenden 2009 und 2010

24% der TN 2009*

30 % der TN 2010*

*** Die Teilnehmer/-innen, deren Verbleib unbekannt ist oder zu denen keine Angabe vorliegt, wurden bei der Berechnung nicht berücksichtigt**

